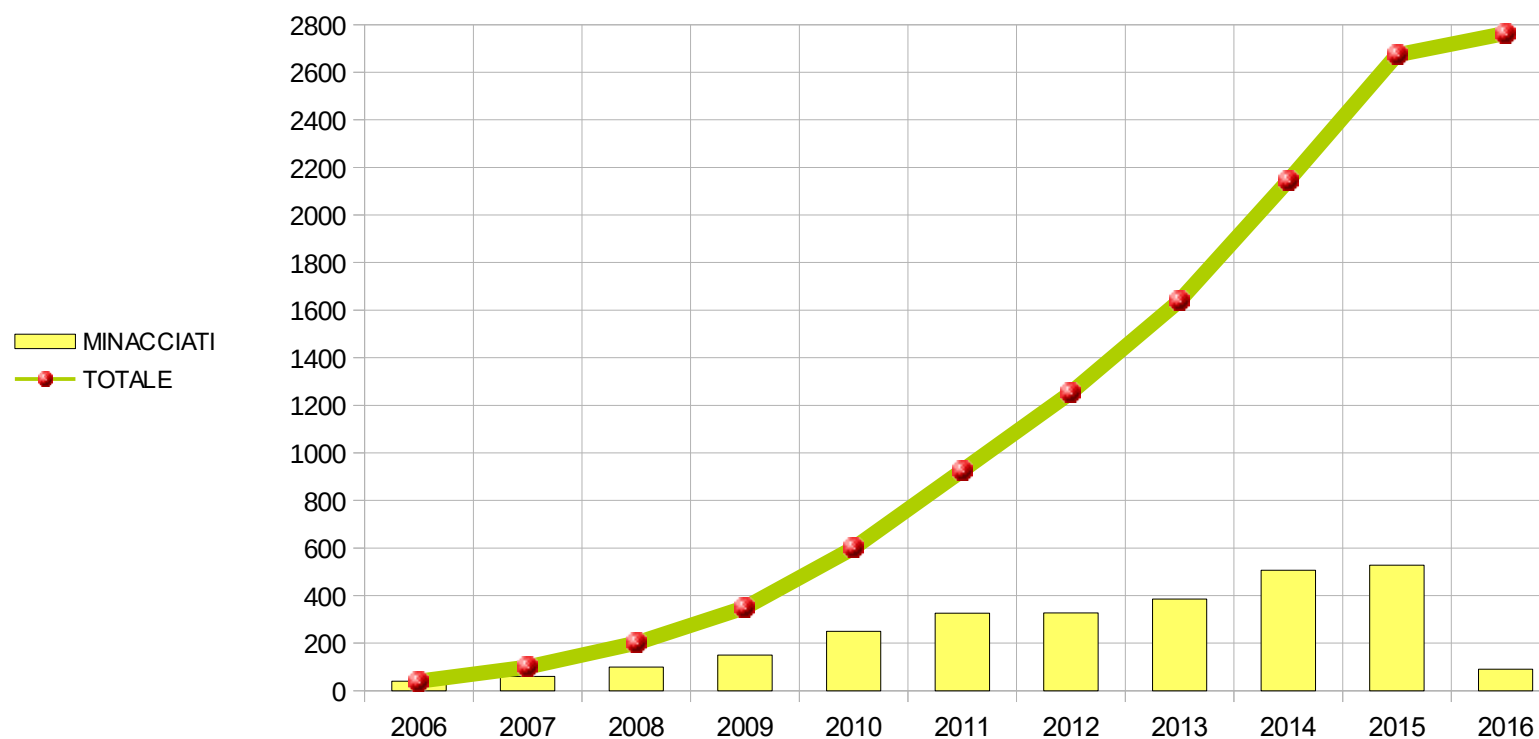


2763

GIORNALISTI MINACCIATI IN ITALIA

DAL 2006

ANNO	2006	2007	2008	2009	2010	2011	2012	2013	2014	2015	2016
MINACCIATI	40	60	100	150	250	326	327	386	506	528	90
TOTALE	40	100	200	350	600	926	1253	1639	2145	2673	2763



RIEPILOGO PER REGIONI

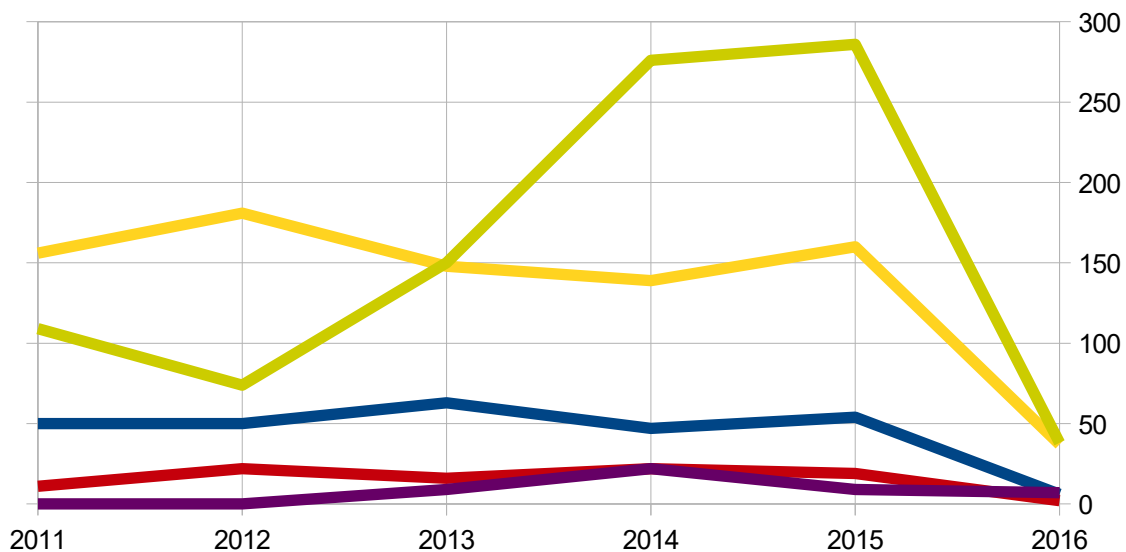
	Anno											
Regione	2006	2007	2008	2009	2010	2011	2012	2013	2014	2015	2016	TOTALE
Abruzzo						3	1	15	10	9	4	42
Basilicata						3	2	3	34	1	0	43
Calabria						29	20	15	31	18	7	120
Campania						48	109	60	55	64	8	344
Emilia Romagna						5	21	15	25	12	6	84
Friuli Venezia Giulia						5	0	4	11	5	0	25
Lazio						44	33	105	93	201	22	498
Liguria						1	10	2	9	14	2	38
Lombardia						107	41	40	63	52	10	313
Marche						0	2	6	5	13	0	26
Molise						4	4	4	1	8	0	21
Piemonte						2	10	26	15	12	0	65
Puglia						6	7	25	39	40	17	134
Sardegna						0	8	2	5	20	1	36
Sicilia						44	28	47	55	37	6	217
Toscana						10	19	2	18	13	3	65
Trentino Alto Adige						0	2	1	2	0	1	6
Umbria						1	3	2	2	2	2	12
Valle d'Aosta						1	0	0	0	0	0	1
Veneto						13	7	12	33	7	1	73
	40	60	100	150	250	326	327	386	506	528	90	2763

LE MINACCE PIÙ FREQUENTI

	2011	2012	2013	2014	2015	2016	TOT
Querela per diffamazione ritenuta pretestuosa	85	26	84	159	88	22	464
Insulto	24	54	61	36	19	4	198
Aggressione lieve	22	35	34	41	44	6	182
Abuso del diritto	14	34	30	63	143	10	294
Lettera con proiettili attivi	55	1	10	5	8	0	79
Minacce personali	48	5	13	19	13	1	99
Striscioni e scritte	2	54	9	15	21	0	101
Discriminazione ed esclusione arbitraria	3	11	22	16	39	17	108
Esplosione o esplosivo	26	2	12	0	2	0	42
Lettera minatoria o altre forme di minaccia per iscritto	7	16	17	11	17	4	72
Citazione in giudizio per danni considerata strumentale	1	10	16	30	43	4	104
Minaccia di morte	7	15	3	9	6	0	40
Spari	1	5	16	0	0	0	22
Danneggiamento	9	9	6	13	12	1	50
Avvertimento	3	16	0	12	5	0	36
Incendio auto o abitazione	2	10	8	9	7	1	37
Minacce Facebook e altri social network	6	2	4	7	25	8	52
Querela pretestuosa da parte di magistrato	0	0	12	11	1	0	24
Aggressione grave	0	8	1	6	8	0	23
Perquisizione invasiva	5	1	6	4	0	0	16
Furto	0	3	2	0	0	0	5
Stalking	1	4	0	0	2	0	7
Avviso di garanzia per reati legati a pubblicazione notizie	2	0	2	1	0	0	5
Sequestro giudiziario di documenti, archivi e strumenti di lavoro	2	0	0	0	0	0	2
Telefonata minatoria	0	2	2	4	5	2	15
Intrusione in casa	1	0	0	0	0	0	1
Bossoli esplosi	0	1	0	0	0	0	1
Ostacolo all'informazione	0	0	9	19	6	5	39
Pedinamento	0	0	1	4	0	0	5
Oscuramento blog (totale o parziale)	0	3	0	3	3	0	9
Diffida	0	0	0	3	3	2	8
Incriminatione per rifiuto di rivelare le fonti di una notizia	0	0	0	0	1	0	1
Attacco hacker	0	0	6	1	0	1	8
Incriminatione per pubblicazione arbitraria di atti giudiziari	0	0	0	5	7	2	14
TOTALE	326	327	386	506	528	90	2163

ANDAMENTO MACROCATEGORIE 2011-2016

	2011	2012	2013	2014	2015	2016
AGGRESSIONI FISICHE	50	50	63	47	54	6
AVVERTIMENTI	156	181	148	139	160	37
DANNEGGIAMENTI	11	22	16	22	19	2
DENUNCE E AZIONI LEGALI	109	74	150	276	286	38
OSTACOLO ALLA LIBERTÀ D'INFORMAZIONE	0	0	9	22	9	7



I MEDIA PIÙ MINACCIATI (calcolato su base episodi)

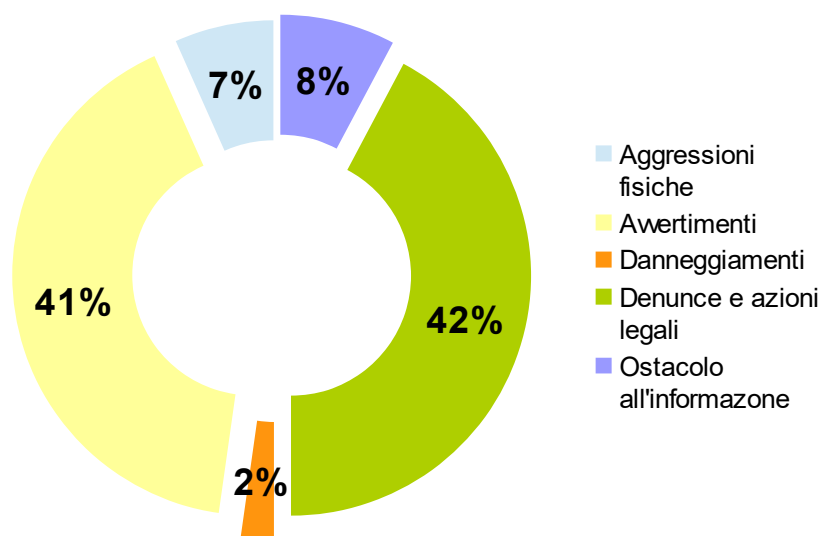
	2011	2012	2013	2014	2015	2016	TOTALE
Carta stampata	74	84	104	163	119	17	561
Televisione	20	36	35	52	51	10	204
Web	11	28	37	60	80	18	234
Libri e case editrici	3	1	5	9	3	2	23
Altro	7	9	16	27	16	5	80

90 GIORNALISTI MINACCIATI NEL 2016

suddivisi in



DETTAGLIO MINACCE 2016



Rapporto andamento bimestrale

